



**E.M.E.F. OTTO BECKER
SEMANA 08 – 2021**

**PROF.^a GISELE
PRÉ 2**

AULA 01

MÚSICA:

ASSISTA AO VÍDEO COM A MÚSICA “TUM TUM” E ENSAIA A COREOGRAFIA PARA APRESENTAR COM OS COLEGAS NA AULA SÍNCRONA DE QUINTA-FEIRA, DIA 06/05/21, EM HOMENAGEM AO DIA DAS MÃES.

ATIVIDADES:

ALINHAVO

PASSA O FIO DE LÃ PELOS FURINHOS DO CARTÃO PARA A MAMÃE, COMO VOCÊ QUISER, ATÉ NÃO RESTAR MAIS LÃ E GUARDE O PRESENTE PARA DAR A ELA NA AULA DE QUINTA-FEIRA.



CARTA DESENHO

FAZ UMA CARTA EM FORMA DE DESENHO PARA A SUA MAMÃE, EXPRESSANDO SEU AMOR POR ELA, OU PARA A PESSOA QUE CUIDA DE VOCÊ COMO UMA MÃE. ♥

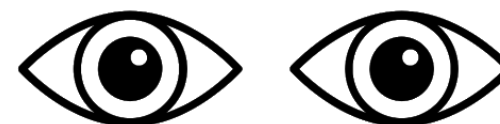
AULA 02

ATIVIDADES:

MAMÃE É ASSIM

PINTA OS OLHOS E CABELOS CONFORME OS DA SUA MAMÃE; DEPOIS PINTA APENAS OS OBJETOS QUE ELA USA; PARA TERMINAR, ESCREVE COM AUXÍLIO DE UM FAMILIAR, O NOME DA MAMÃE.


SEUS OLHOS SÃO:



SEUS CABELOS SÃO:



ELA USA (PINTAR O QUE MAMÃE USA):



O NOME DELA É...

AMO VOCÊ MAMÃE
DESCREVE 5 MOTIVOS PARA AMAR A SUA MAMÃE, OU A
PESSOA QUE CUIDA DE VOCÊ.

A LETRA DA MAMÃE

MÃE...

São três letras apenas,
As desse nome bendito:
Três letrinhas, nada mais...
E nelas cabe o infinito
E palavra tão pequena
Confessam mesmo os ateus
És do tamanho do céu
E apenas menor do que Deus!

“ PENSADOR

Mario Quintana

PASSA O LÁPIS SOBRE OS PONTILHADOS PARA
ESCREVER A LETRA **M**:

M — M — M — M —




M — M — M — M

AULA 03

HISTÓRIA:
ASSISTA AO VÍDEO DA HISTÓRIA “SE AS COISAS FOSSEM
MÃES”, DA AUTORA SYLVIA ORTHOF.

ATIVIDADES:
CONTINUAÇÃO DA HISTÓRIA
E SE A HISTÓRIA NÃO ACABASSE AINDA E CRIÁSSEMOS
MAIS MÃES DIFERENTES? QUAL OBJETO VOCÊ ADICIONARIA
COMO MÃE À HISTÓRIA? E ESSE OBJETO SERIA MÃE DE QUEM?

COMPREENSÃO DA HISTÓRIA
LIGA AS MÃES AOS SEUS FILHOS, DE ACORDO COM A
HISTÓRIA DO VÍDEO:



HORA DO CHÁ

SE A CHALEIRA FOSSE MÃE,
SERIA A MÃE DA ÁGUA FERVIDA,
FARIA CHÁ E REMÉDIO PARA AS DOENÇAS DA VIDA.

AJUDA A MAMÃE A FAZER O CHÁ ENVIADO E APROVEITEM
O MOMENTO, BRINDANDO AO AMOR. ♥

AULA 04

AULA SÍNCRONA PELO APLICATIVO GOOGLE MEET.

- ◆ PARTICIPAÇÃO DAS MAMÃES – ALUNOS DEVEM FAZER A APRESENTAÇÃO DAS SUAS MÃES;
- ◆ MOSTRA DO TRABALHO DA AULA 01, CARTA DESENHO PARA A MAMÃE;
- ◆ BRINCADEIRA: CORAÇÃO SURPRESA;
- ◆ HOMENAGEM DA PROFESSORA PARA AS MAMÃES;
- ◆ APRESENTAÇÃO DA TURMA PARA AS MAMÃES, COM A COREOGRAFIA DA MÚSICA “TUM TUM”, E AO FINAL, A ENTREGA DA LEMBRANCINHA EM FORMATO DE CORAÇÃO.

OBSERVAÇÃO: O MATERIAL DA AULA 04 SERÁ POSTADO NO GRUPO DO *WHATSAPP* PARA QUEM NÃO PUDER PARTICIPAR NAQUELE MOMENTO SÍNCRONO.

AULA 05

ATIVIDADES:

JORNAL DA MAMÃE

DESENHAR A MAMÃE NA ÁREA MARCADA NO JORNAL; FAMILIAR, ENTREVISTAR O ALUNO E ESCREVER EXATAMENTE O QUE ELE RESPONDER NA ENTREVISTA, COM CERTEZA SERÁ MUITO DIVERTIDO. →

Mamãe News

edição especial

A MELHOR MÃE DO MUNDO

ESSA MÃE QUEBROU TODOS OS RECORDES E SE TORNOU A MÃE TOP

ENTREVISTA COM O(A) FILHO(A) SOBRE A MAMÃE:

Qual seu nome? _____
Quantos anos você tem? _____
Qual o nome da sua mãe? _____
Quantos anos tem a mamãe? _____
Qual é a cor favorita da mamãe? _____
Qual é a comida preferida dela? _____
Qual a música ou cantor favorito dela? _____
Se a mamãe fosse um animal, qual animal ela seria? _____
Do que a mamãe tem medo? _____
De que você mais gosta de brincar com a mamãe? _____
O que a mamãe mais gosta de fazer? _____

CUPONS DA MAMÃE
RECORTA OS CUPONS AO LADO. GRAMPEANDO OU COLANDO UM SOBRE O OUTRO, FORME UM BLOQUINHO E PRESENTEIE A MAMÃE COM ELES, PARA ELA UTILIZAR OS CUPONS COM VOCÊ QUANDO ELA QUISER. 😊♥ →

Aula de Educação Física
Professor Moises Lima

Atividade - Aviãozinho

Objetivo: Desenvolver equilíbrio estatico.

Descrição da atividade: Desenhe no chão um círculo e fique em cima equilibrando-se em uma perna só como na figura abaixo, estenda bem o corpo fazendo com o corpo como se fosse um avião, conte até 20 nesta posição e troque a perna de equilíbrio.



Cupons da
Mamãe

Vale um
ABRAÇO
apertado.



Cupons da
Mamãe

Vale assistir um
FILME
juntos.



Cupons da
Mamãe

Vale uma
MASSAGEM.



Cupons da
Mamãe

Vale vários
BEIJOS.



Cupons da
Mamãe

Vale uma
AJUDA
em alguma tarefa
da casa.

